

EVOLUCIÓN DEL ABORTO EN ESPAÑA: 1985-2005

INFORME

SERIE MONOGRÁFICA Nº 2



INSTITUTO DE POLÍTICA FAMILIAR (IPF)

JULIO 2005

INTRODUCCIÓN

El 5 de julio de 1.985 (Ley Orgánica 9/1985) se aprobó en España la ley del aborto por la que se despenalizaba tres supuestos concretos:

1. Evitar un grave peligro para la vida o la salud física o psíquica de la embarazada.
2. Si el embarazo es consecuencia de un hecho constitutivo de un delito de violación, previamente denunciado.
3. Presunción de graves taras físicas o psíquicas en el feto

Han transcurrido, pues, 20 años y desde entonces las defunciones por aborto han aumentado de manera vertiginosa convirtiéndose en **la actualidad en la principal causa de mortalidad en España.**

Por esta causa, el Instituto de Política Familiar (IPF) continuando con la serie de estudios monográficos iniciado con el informe sobre “las Rupturas en España” (Junio 2005), ha elaborado el presente documento “Informe sobre la Evolución de los Abortos en España: 1985-2005” que quiere abordar, de una manera seria y rigurosa, cual ha sido la evolución de esta problemática, su situación actual, sus características y el trato dispensado por las distintas administraciones.

Como ya es habitual en los informes realizados por el Instituto de Política Familiar, éste consta de dos partes bien diferenciadas pero complementarias:

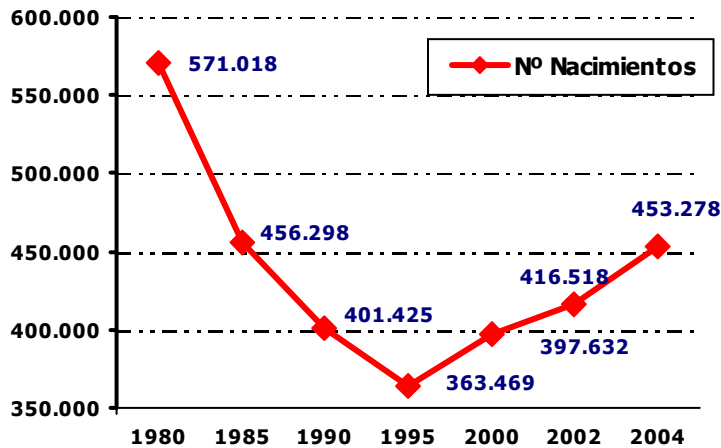
- En la primera parte se analiza cuales han sido los distintos indicadores -basados en datos del Instituto Nacional de Estadísticas (INE) y Ministerio de Sanidad - del aborto en España correspondientes al año 2.003 así como su evolución desde la implantación de la ley del Aborto en el año 1.985.
- En la segunda parte, el Instituto de Política Familiar (IPF), propone un conjunto de medidas - elaboradas por un equipo multidisciplinar compuesto por expertos en jurisprudencia, psiquiatría, psicología, sociología y política familiar- y que considera son imprescindibles para abordar en profundidad la problemática del aborto en España

Instituto de Política Familiar
Julio 2005

I. EVOLUCIÓN DE LA NATALIDAD EN ESPAÑA

Se ha producido una caída vertiginosa de la natalidad (más 207.546 nacimientos (una reducción del 36%)) hasta el año 1996...

La caída de la natalidad ha sido la nota dominante en España durante los últimos años.

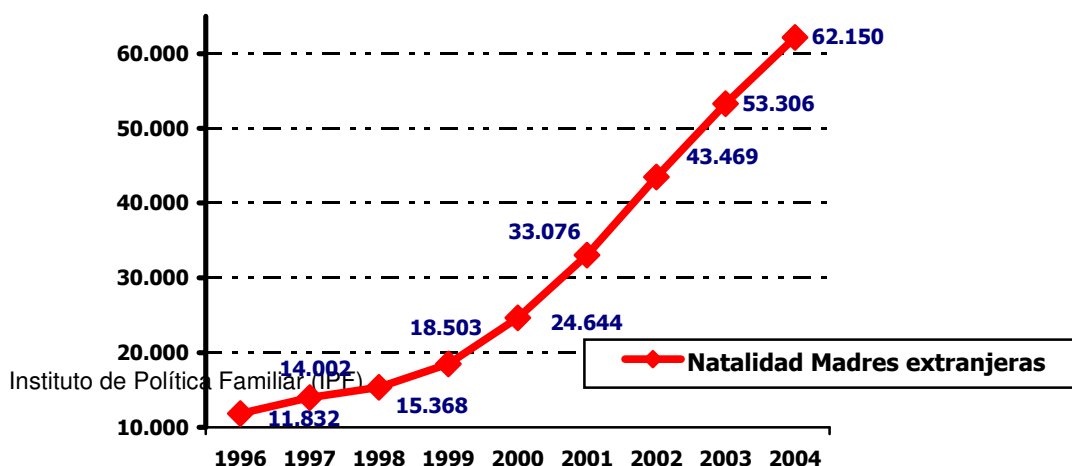


Fuente: Instituto de Política Familiar (IPF) con datos del INE

... Y ahora repuntando debido casi exclusivamente a la natalidad de la madre extranjera (62.150 nacimientos en el 2004),

Y el repunte actual se puede considerar "ficticio" ya que ha sido debido, sobre todo, a la natalidad de las madres extranjeras.

...de manera que la natalidad de las madres extranjeras representa ya en el 2004 el 13,7% del total y se ha incrementado en un incremento del 16,6% respecto al 2003.



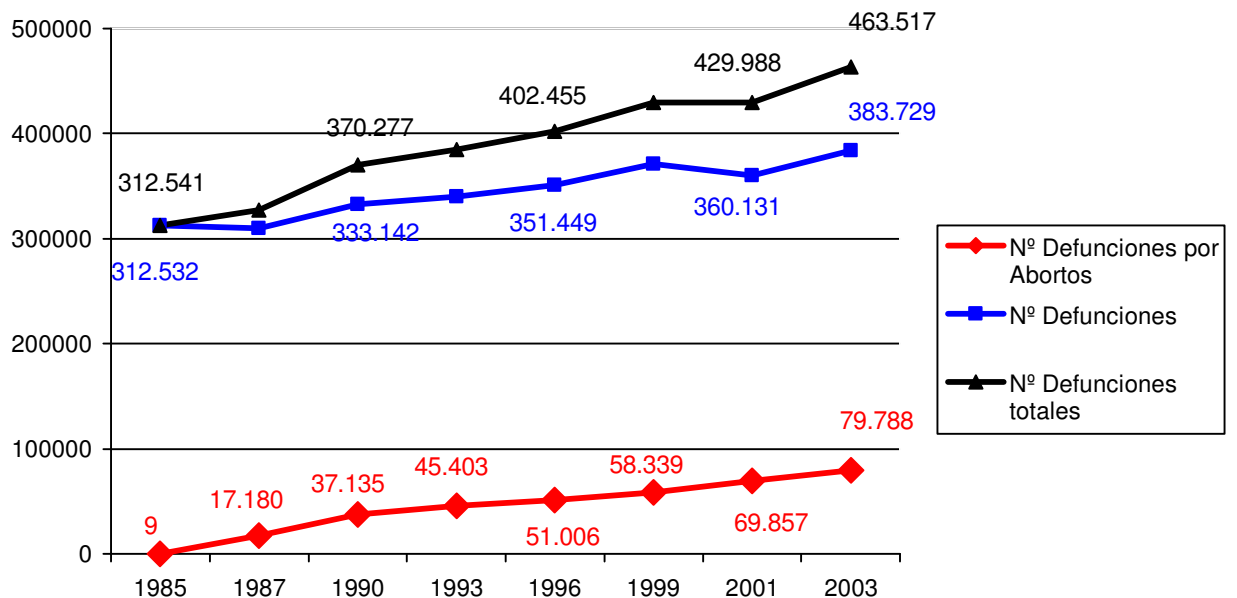
II. EVOLUCIÓN DE LAS DEFUNCIONES EN ESPAÑA

Aumento paulatino de las defunciones (22%)...

Por otra parte, las defunciones han ido creciendo paulatinamente en España, pasando de 312.532 en el año 1985 hasta las 387.729 en el año 2.003, o que supone un incremento del **22%** (71.197 defunciones más)

... pero sin tener en cuenta las defunciones por aborto...

Ahora bien este incremento de las defunciones sería mayor si tuviéramos en cuenta las defunciones producidas por los abortos,



Fuente: Instituto de Política Familiar (IPF) con datos del INE

... que hubiera provocado un aumento de defunciones muy considerable (48,3% de incremento)

ya que en realidad se ha pasado de 312.541 defunciones en el año 1.985 hasta los 463.517 defunciones en el año 2003, y que supone un incremento de 150.976 defunciones, es decir un 48,3% más.

III EVOLUCIÓN DE LAS DEFUNCIONES POR ABORTO EN ESPAÑA: UN ABORTO CADA 6,6 MINUTOS (79.870 ABORTOS EN EL 2003)

Actualmente se producen en España un aborto cada 6,6 minutos...

En el año 2.003 se produjeron en España unos **80.000 abortos** (79.788 abortos en el año 2.003), que representa **un aborto cada 6,6 minutos**.

... es decir, UNO (1) de cada SEIS (6) embarazos termina en abortos...

Teniendo en cuenta que en el año 2003 se produjeron 519.615 embarazos (439,863 nacimientos y 79.788 abortos), significa que 1 de cada 6 embarazos (el 15,4%) de los embarazos termina en aborto.

... lo que está provocando una verdadera explosión de los abortos en los últimos años...

Desde el año 1.985 se han producido casi **850.000 (844. 378) abortos** en España,

- **En 5 años** (1998-2003) el aborto ha crecido en casi el **50% (48,2%)**
- **En 10 años** (1993-2003) el crecimiento ha sido del **75,3%**

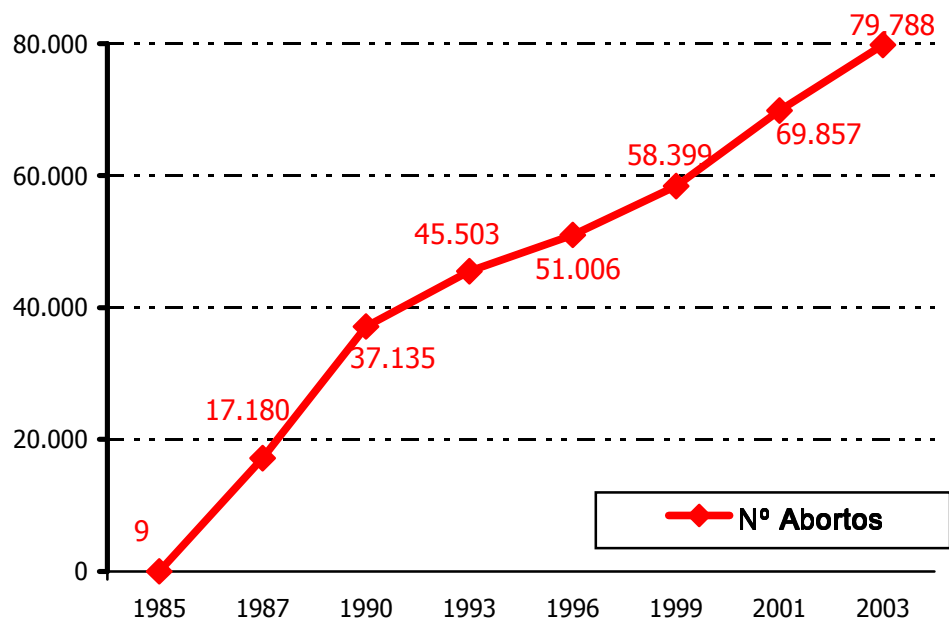
... de una magnitud difícilmente imaginable...

Para darnos cuenta de la magnitud el número de abortos podemos señalar que:

1. Cada día **220 niños** dejan de nacer en España por abortos, esto equivale que cada tres/cuatro días desaparecería un colegio de tamaño medio en España por falta de niños.
2. El número de abortos que se produjeron en el año 2.003 equivale a la población total de ciudades como **Soria y Teruel, o a la mitad de poblaciones como Ávila, Segovia, Palencia, etc.**
3. **El número de abortos producido hasta la fecha equivaldría a la totalidad de los nacimientos que se han producido en España durante los años**

2.002 y 2.003, es decir como si en España no se hubiera ningún nacimiento durante dos años y sólo se hubiesen producido defunciones.

... haciendo del aborto la principal causa de mortalidad en España.



Fuente: Instituto de Política Familiar (IPF) con datos del INE

IV. EVOLUCIÓN DE LOS ABORTOS EN LAS CCAA

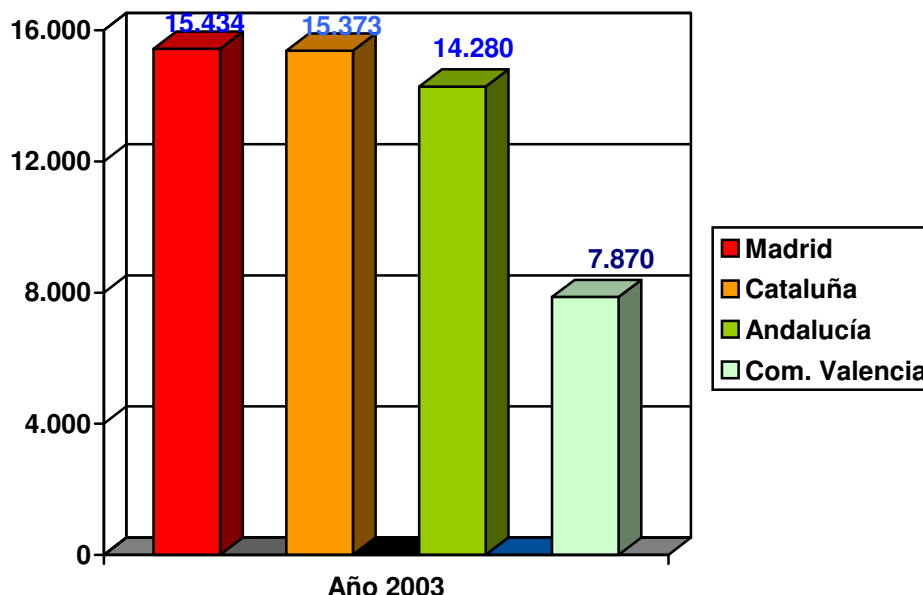
Las defunciones por abortos han tenido un evolución desigual en estos años en las distintas comunidades autónomas, ya que si bien en todas se ha incrementado sustancialmente el número de abortos en algunas de ellas están alcanzado unas magnitudes muy considerables.

IV. 1 En valores absolutos

Madrid, Cataluña, Andalucía y Com. Valenciana son las CCAA con más abortos...

Madrid (con 15.434 abortos en el 2003), **Cataluña** (con 15.373), **Andalucía** (14.280) y **Comunidad Valenciana** (7.870) son las Comunidades autónomas en las que se producen más abortos.

Sólo en estas 4 CCAA se producen **52.957** abortos que representan el **66,3%** del total de abortos

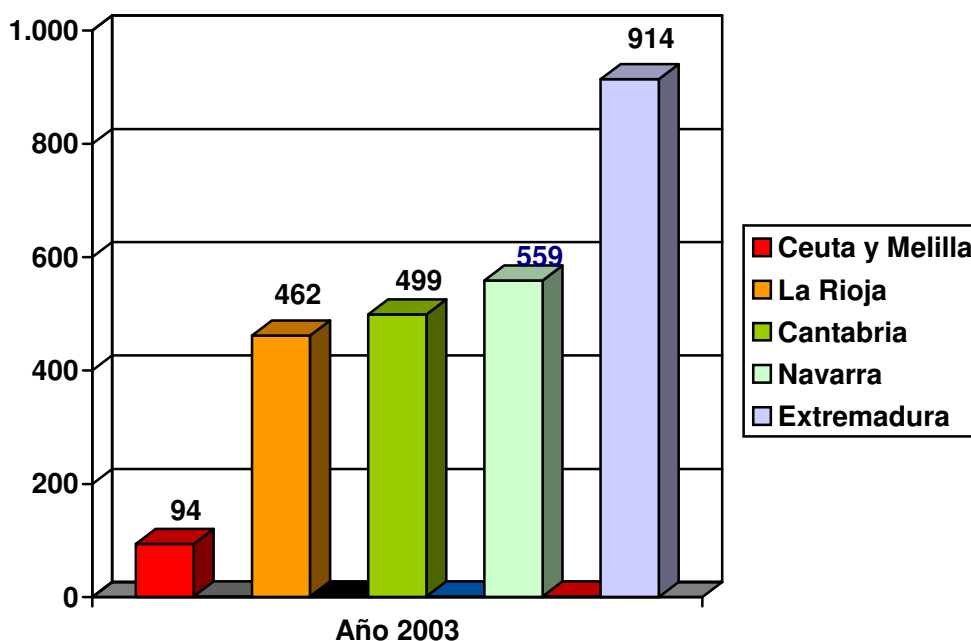


Fuente: Instituto de Política Familiar (IPF) con datos del MSC

... **Siendo la Comunidad de Madrid** donde se han incrementado más los abortos en los últimos 5 años, pasando de 9.154 abortos en el año 1998 hasta los 15.434 del 2003, es decir 6.275 abortos más y que representa un incremento del 68,5% muy superior a la media nacional.

b) Las CCAA con menos abortos

Además de Ceuta y Melilla, las CCAA en las que se producen menos abortos son: La Rioja (462 abortos), Cantabria (499), Navarra (559) y Extremadura (914)



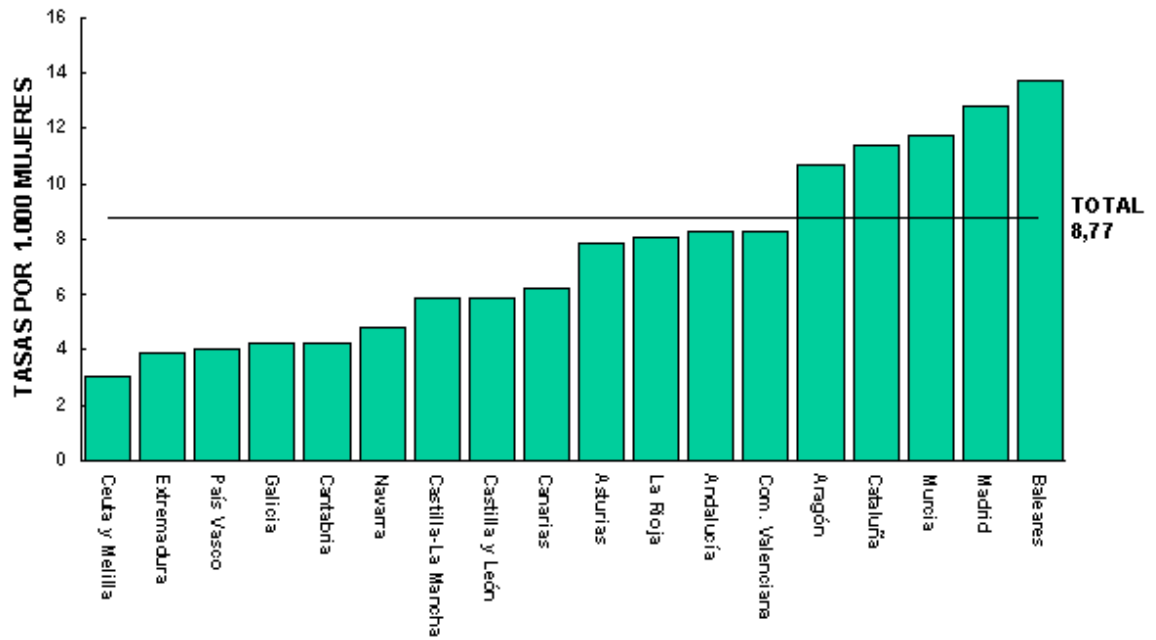
Fuente: Instituto de Política Familiar (IPF) con datos del MSC

IV.2 En valores relativos (Tasas por 1.000 mujeres)

Si analizamos el número de abortos según la población de mujeres, constatamos que:

Las comunidades Baleares (13,7), Madrid (12,83), Murcia (11,69), Cataluña (11,39) y Aragón (10,7) están muy por encima de la media nacional (8,77)...

...Y por el contrario. Ceuta y Melilla, Extremadura, País Vasco, Galicia y Cantabria son las CCAA con menor tasa de abortos por 1.000 mujeres.



Fuente: Ministerio de Sanidad

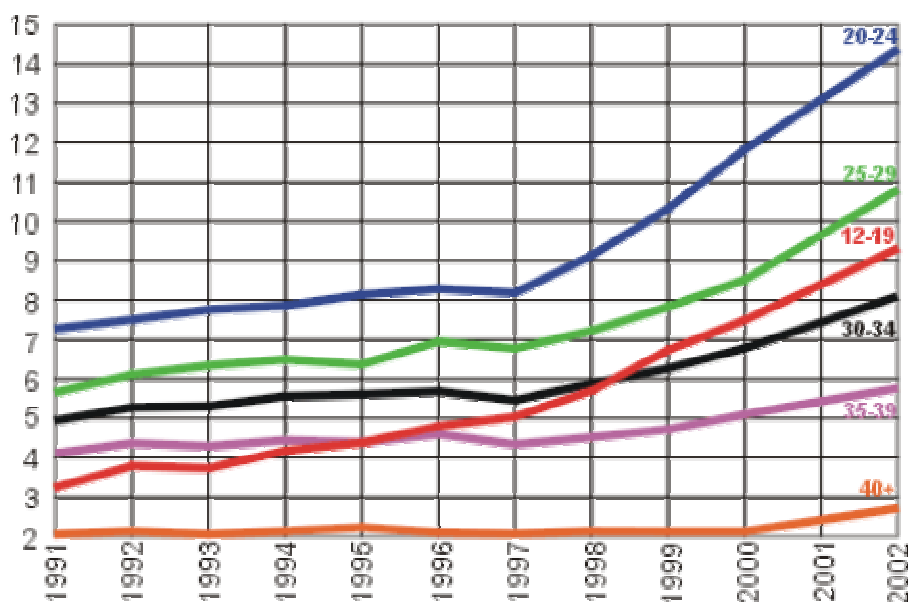
V. CARACTERÍSTICAS DE LOS ABORTOS

V.1 Evolución de los abortos por cada grupo de edad (tasas por 1.000 mujeres).

Se ha reducido significativamente la edad media de las personas que abortan...

En apenas 12 años, ha cambiado radicalmente las edades en las que se aborta, ya que en el año 1.991, los abortos se daban, sobre todo a partir de los 25 años, siendo los cuatro grupos principales eran de 20-24 años, de 25-29 años, de 30-34 años y de 35-39 años.

El grupo de las edades adolescentes (menos de 19 años) era muy poco significativo



| | | | | | | |
|-------------|------------------------|--------------------|---------------------|---------------------|---------------------|----------------------|
| Año | 19 y menos años | 20 -24 años | 25 - 29 años | 30 - 34 años | 35 - 39 años | 40 y más años |
| 2003 | 9,90 | 15,31 | 11,30 | 8,28 | 6,02 | 2,69 |

... Siendo ya mayoritarias en las personas menores de 24 años...

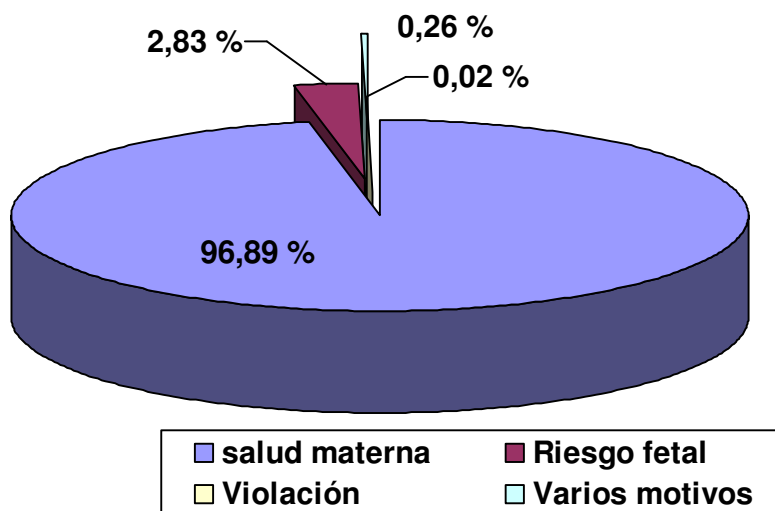
En el año 2.003, son las personas menores de 24 años las principales edades de aborto (que engloba a los grupos de 20-24 y menores de 19 años).

... y siendo cada vez mas importantes los abortos en adolescentes ya que uno de cada 7 abortos (13,7%) (10.957 abortos) se produce en adolescentes menores de 19 años.

V.2 Por motivos de interrupción

En estos años la principal -y casi única- causa aducida ha sido siempre la de “salud materna” que engloba tanto a causas físicas y psíquicas..

En el año 2.003, la distribución por causas constata lo anterior ya que el casi el 97% de los abortos se produjeron por este concepto de “salud materna”.



Fuente: Instituto de Política Familiar (IPF) con datos del MSC

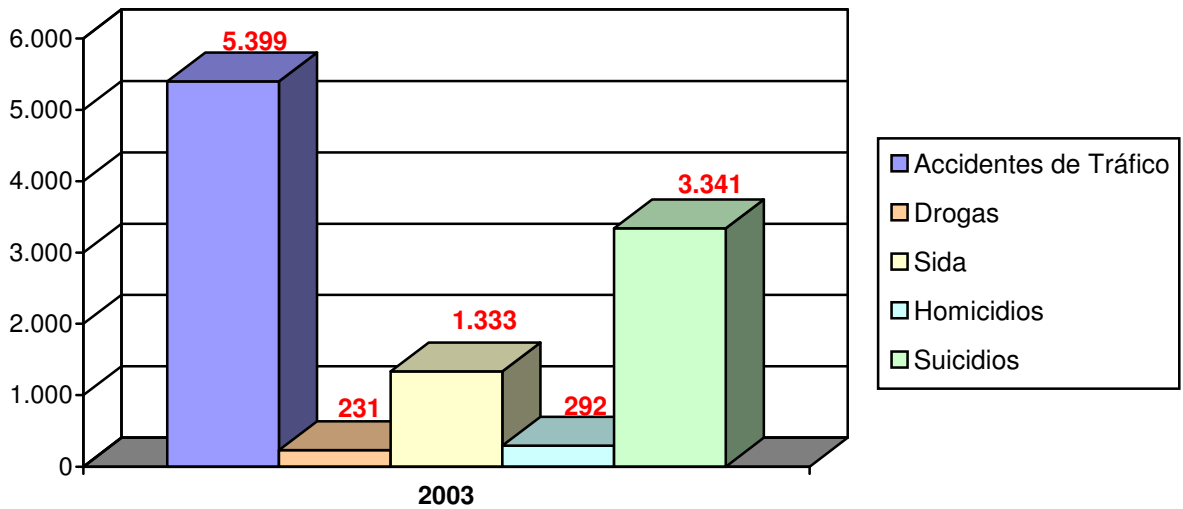
VI. ABORTO VS OTRAS CAUSAS DE MORTALIDAD

El aborto se ha convertido en la principal causa de mortalidad en España...

Transcurridos 20 años desde su legalización las defunciones por abortos se han convertido en la principal causa de defunción en España

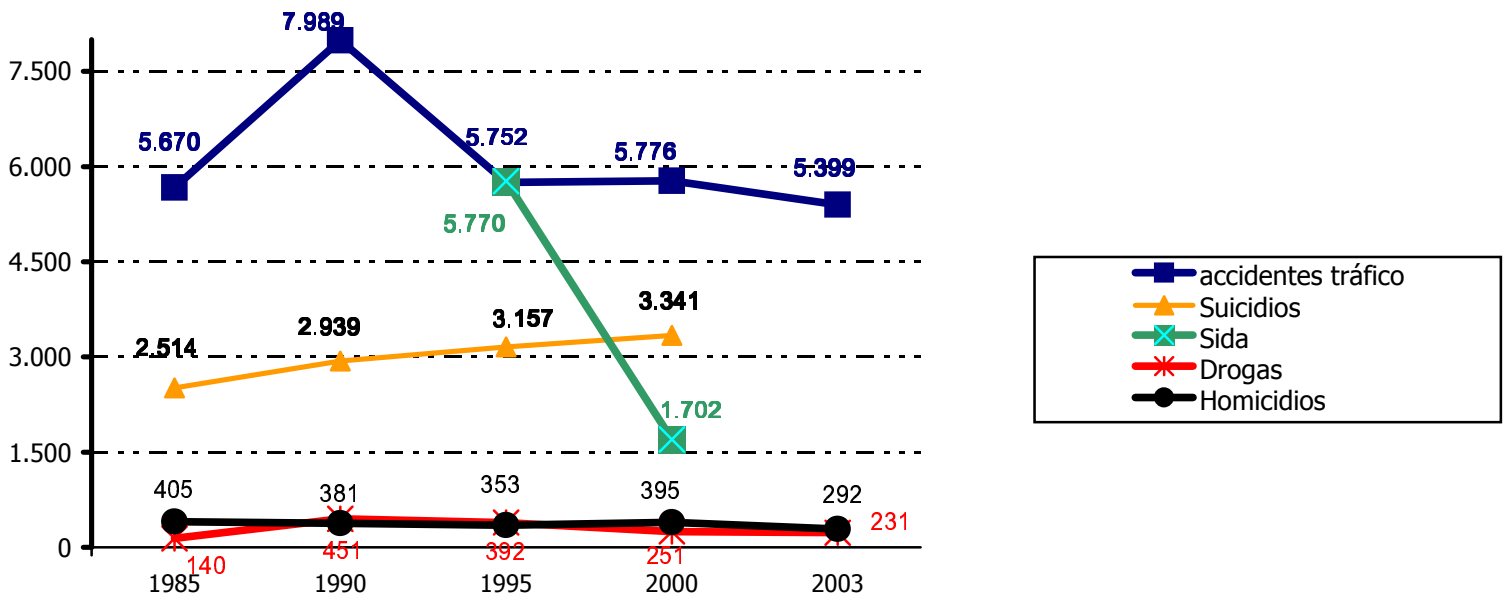
... Muy por encima de otras fuentes de defunciones "externas"

ya sean accidentes de tráfico, muertes por homicidio, suicidios, Sida o Drogas



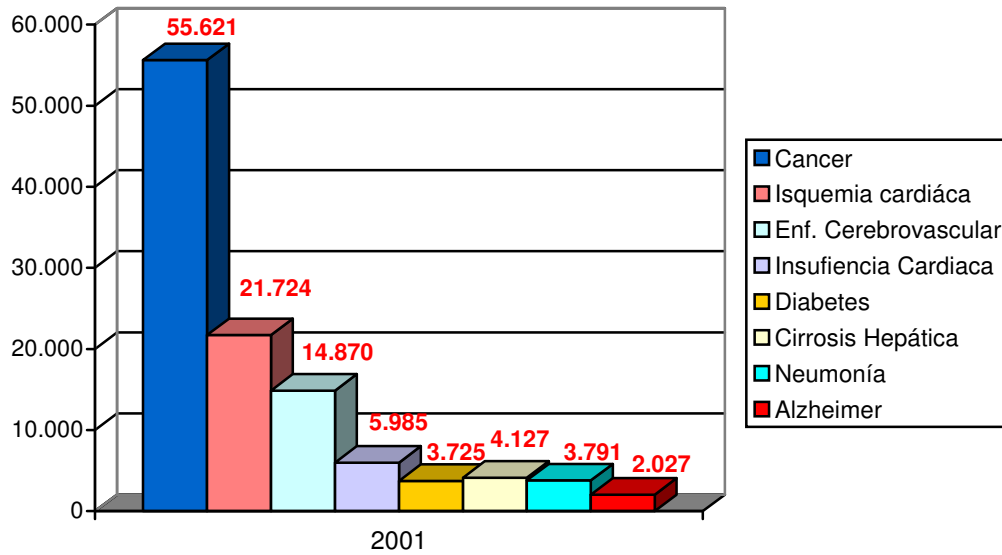
Fuente: Instituto de Política Familiar (IPF)

... que han reducido en este tiempo su incidencia, a excepción de las defunciones por aborto...



Instituto de Política Familiar (IPF)

Así mismo, las defunciones por aborto están por encima de defunciones por enfermedad



Fuente: Instituto de Política Familiar (IPF) con datos del Centro Nacional de Epidemiología

VII. EVOLUCIÓN DEL TRATO DE LAS ADMINISTRACIONES

Las administraciones han abordado la problemática de muchas defunciones con medidas preventivas y con el objetivo de reducir y amortiguar sus efectos negativos, logrando resultados muy satisfactorios ...

| Causa defunción | Evolución | Acción de la administración | | | | |
|--------------------|--------------------------|-----------------------------|------------------------------------------------------------------------------------|---------------------------------------------------------------------------------------------------|----------------------------------------------------------------------|---------------------------------------|
| | | Ministerio encargado | ¿Comisión interministerial? | Organismo Administración | Planes | campañas |
| Sida | Reducción muy importante | Ministerio de Sanidad | Comisión Nacional de Coordinación y Seguimiento de Programas de Prevención de Sida | Secretaría del Plan Nacional sobre el Sida. | Plan de movilización sectorial frente Sida/ Plan nacional de Sida | Al menos una campaña anual |
| Drogas | Incremento muy pequeño | Ministerio de Sanidad | Grupo Interministerial Presidida por el/la Ministro/a de sanidad y Consumo | Delegación del Gobierno para el Plan Nacional sobre Drogas Observatorio Nacional sobre Drogas. | Plan Nacional sobre Drogas (PNSD) | Campañas de carácter anual |
| Accidentes Tráfico | Reducción | Ministerio del Interior | | Organismo Autónomo Jefatura Central de Tráfico (Dirección General de Tráfico) | | Diversas campañas anuales |
| Aborto | Incremento (explosión) | Ninguno | Ninguno | Ninguno | Ninguno | Campañas indirectas que han fracasado |

... pero por el contrario “han abandonado e ignorado” la problemática de las defunciones por aborto...

A pesar de que las defunciones por aborto son la principal causa de mortalidad en España, las distintas administraciones han “abandonado e ignorado” esta problemática dejando que se produzca esta explosión de abortos en España.

VIII. CAMPAÑAS REALIZADAS

Han existido durante estos años campañas periódicas recomendando el uso de preservativo.

Ahora bien, aunque estas campañas han tenido un denominador común – la promoción del uso del preservativo- , éstas se han realizado con dos objetivos diferentes y por tanto públicos, en muchos casos, distintos. En efecto, unas campañas, se realizaron para “Reducir el número de Sida” y otras campañas se han realizado para “promocionar Relaciones sexuales seguras”

En este apartado nos centramos exclusivamente en las campañas realizadas para “promocionar las relaciones sexuales seguras” y podemos constatar que,

El fracaso rotundo de las administraciones

A pesar de las gran cantidad de medios económicos destinados”, el fracaso ha sido evidente por parte de las administraciones ya que las defunciones por aborto no solo se han reducido sino que se han incrementado de manera considerable, además de aumentar los abortos en las adolescentes

En 1989: Campaña “PONTELO, PONSELO”

Campaña Ministerio de Asuntos Sociales: “PONTELO, PONSELO”

Objetivo: promover el uso del preservativo. Los abortos en 1.989 eran de: 30.552

Repercusión corto plazo: Incremento del 37%

Abortos 1.990: 37.135 abortos. Incremento: 6.583 abortos (21%)

Abortos 1.991: 41.910 abortos. Incremento: 11.358 abortos (37%)

Repercusión medio plazo (hasta siguiente campaña). Incremento del 62%

Abortos 1.995: 49.367 abortos. Incremento: 18.815 abortos 62%

Abortos 1.998: 53.847 abortos.

En 1998: Campaña EL PRESERVATIVO ES DIVERTIDO, JUEGA SIN RIESGOS”.

Campaña EL PRESERVATIVO ES DIVERTIDO, JUEGA SIN RIESGOS”,

Objetivos campaña: promoción del preservativo

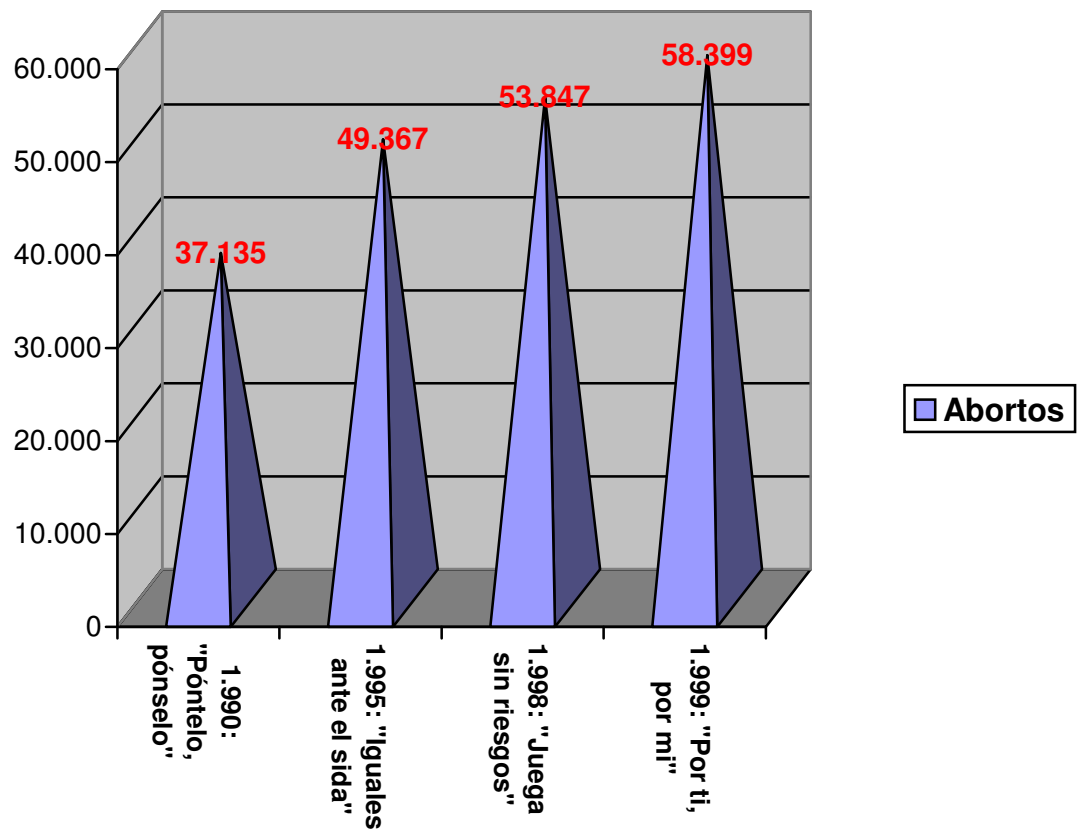
Abortos en 1998 eran de 53.847

Repercusión corto plazo: Incremento del

Abortos 1.999: 37.135 abortos. Incremento: 6.583 abortos (21%)

Abortos 1.991: 41.910 abortos. Incremento:11.358 abortos (37%)

en la que nos mostraban los preservativos como un juego con frases como “fue también un fracaso. Ese año los abortos fue de 53.847, cifra superior a la del año anterior (49.578), y como era de esperar, inferior a la del año siguiente (58.399).



IX. LAS PROPUESTAS DE IPF

- Creación de una Comisión Interministerial dependiendo del Ministerio de Sanidad que aborde la problemática de las defunciones por aborto e implemente medidas encaminadas a su reducción así como a combatir sus efectos negativos.
- Elaboración de un Plan Nacional sobre Natalidad, de carácter trianual, con dotación presupuestaria suficiente.
- Creación de Centros de Ayuda, Atención y Asesoramiento (CAAA) a la mujer embarazada que ayude a todas las madres, solteras o casadas, a tener sus hijos.
- Promoción y ayuda, a través del 0,5% del IRPF, a aquellas ONGs que se dediquen a apoyar a las mujeres embarazadas.
- Sensibilización y voluntad política de las administraciones ante las defunciones por aborto, que se traducirá en actuaciones concretas tales como:
 - Eliminación de la falta de transparencia en la administración en el proceso, análisis y transmisión de los datos
 - Realización de **ENCUESTAS DEL CIS** periódicas específicas que analicen la problemática de las mujeres a la hora del embarazo, dificultades para tener hijos, etc.
 - Incorporación de las defunciones por aborto en las estadísticas de defunciones en España.
- Realización de campañas serias, rigurosas y eficaces de sensibilización y concienciación sobre la natalidad, embarazo y maternidad.

